



廣西大學

GUANGXI UNIVERSITY

广西大学课程学习平台

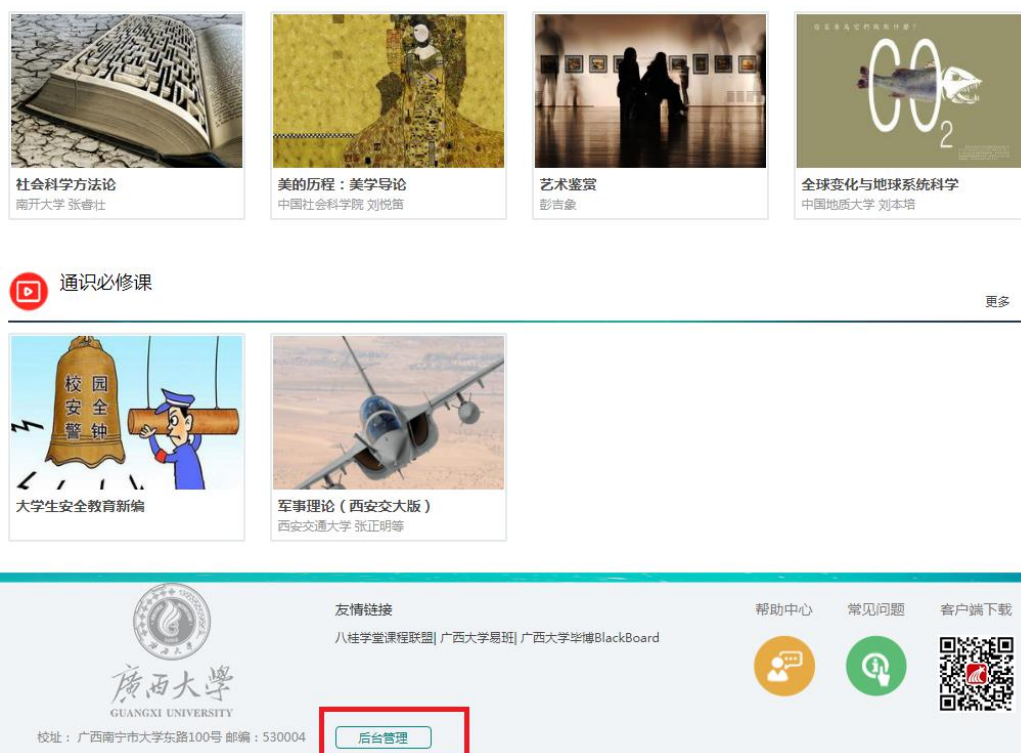
使用手册（学院管理员版）

目 录

一、如何登录系统.....	1
二、后台管理功能介绍.....	3
2.1 各栏目系统介绍.....	3
三、各模块具体介绍.....	4
3.1 课程库.....	4
3.1.1 本校课程库.....	4
3.2 课程管理.....	4
3.2.1 已开课程管理.....	5
3.2.2 教学文件审核与管理.....	7
3.3 用户管理.....	9
3.3.1 学生.....	9
3.3.2 教师.....	11
3.4 系统统计.....	12
3.4.1 课程统计.....	12
3.4.2 教学统计.....	14
3.4.3 学习统计.....	15
3.4.4 选课统计.....	16
3.4.5 答疑统计.....	17
3.5 在线客服.....	17

一、如何登录系统

利用谷歌浏览器，打开学校网络学习平台网址：www.course.gxu.edu.cn 进入平台首页，在最底部点击“后台管理”按钮。



进入后台登录界面，按要求输入账号、密码、验证码，点击“登录”按钮，如下图所示：



首次利用管理员账号登录后台时，需要进行个人手机号验证，获取验证码后，在有效时间内输入收到的验证码，并进行验证，验证完毕后，即可进入后台。如下图所示：



手机验证

手机号： 获取验证码

验证码：

验证

当完成首次登录验证后，为确保贵单位的数据安全性，以后的登录都需要进行该手机号验证，请确保手机号畅通，如若手机号更换或丢弃，可联系在线客服进行重设。

二、后台管理功能介绍

登录后进入欢迎界面，学院管理员的后台管理功能分为：课程库、课程管理、用户管理、系统统计。



2.1 各栏目系统介绍

课程库——本学院课程库，包括平台上审批通过的全部课程；

课程管理——管理已开课课程、审核与管理教师上传的教学文件；

用户管理——学生、老师账号的管理、登录；

系统统计——以课程、教师、学生、院系、学校为使用统计结果对象，进行统计分析。

【说明】系统导航栏主要展示的是功能模块名称以及各个功能模块中所包含的功能界面，用户可通过点击相应的功能界面名称，进入该功能的操作界面，然后进行相应的业务处理操作。

三、各模块具体介绍

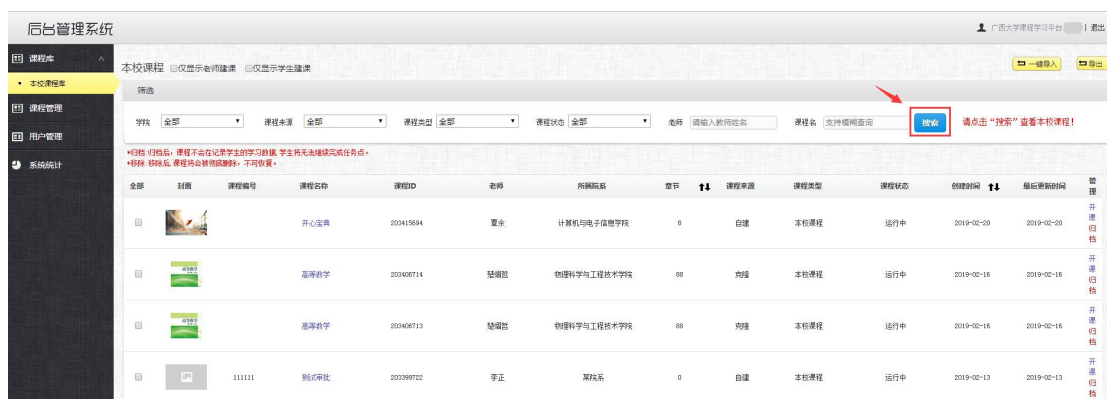
3.1 课程库

3.1.1 本校课程库

包含本学院所有课程。



进入后点击“搜索”，即可显示本学院全部课程。



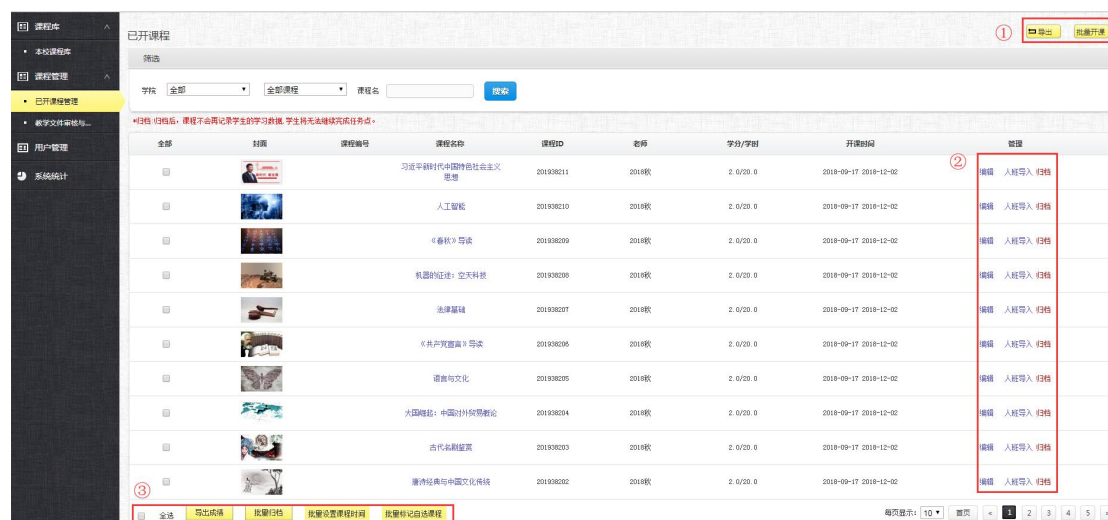
3.2 课程管理

课程管理模块包括：已开课程管理、教学文件审核与管理。



3.2.1 已开课程管理

可进行课程的编辑、归档、人班导入、已开课成绩导出和所有已开课信息导出等等。点击课程名称，可进入课程主页，对课程进行编辑。



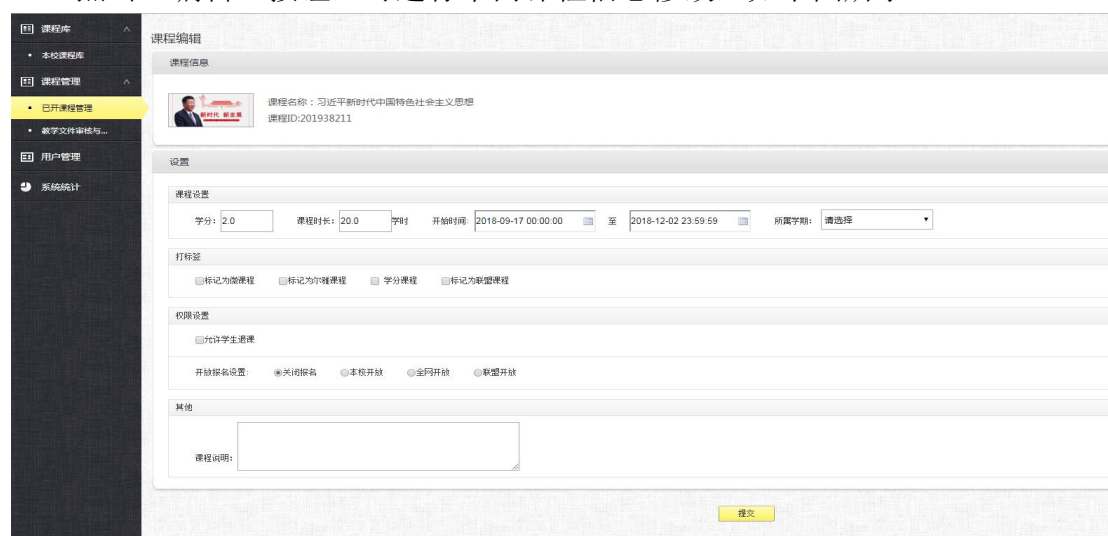
①导出：导出已开课课程信息；

批量开课：点击“批量开课”按钮后，进入下图界面，下载模板填写课程信息后，再上传就可以进行批量开课操作。



②编辑、人班导入、归档：

点击“编辑”按钮，可进行单门课程信息修改，如下图所示：



点击“人班导入”按钮，可进行单门课程学生数据导入；

点击“归档”按钮，可归档该课程。

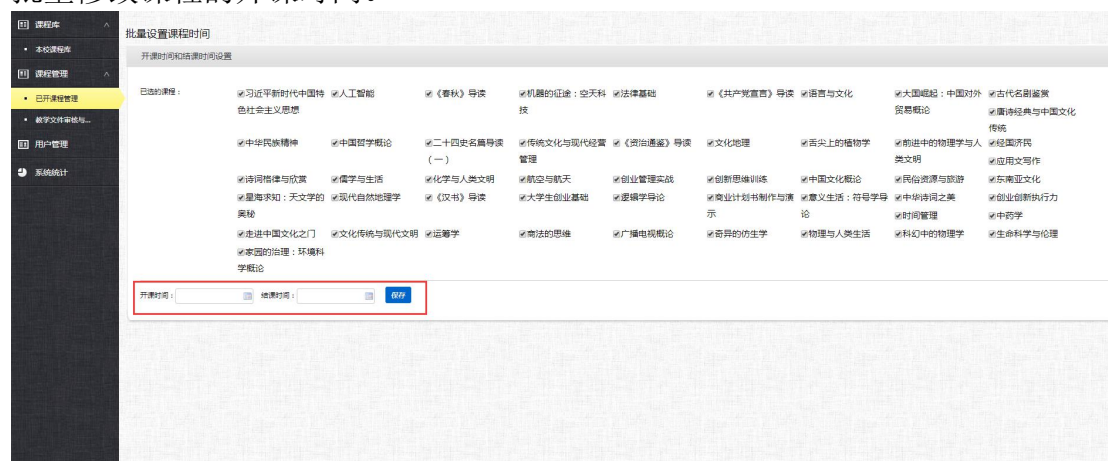
③若要同时导出多门课程成绩或进行归档等操作，可点击课程前的方框按钮进行选择，或者点击“全选”按钮。



点击“导出成绩”按钮，进入导出成绩界面，选择要导出的成绩类型即可，如下图所示：



“批量设置课程时间”：选择课程后，点击“批量设置课程时间”按钮，可批量修改课程的开课时间。

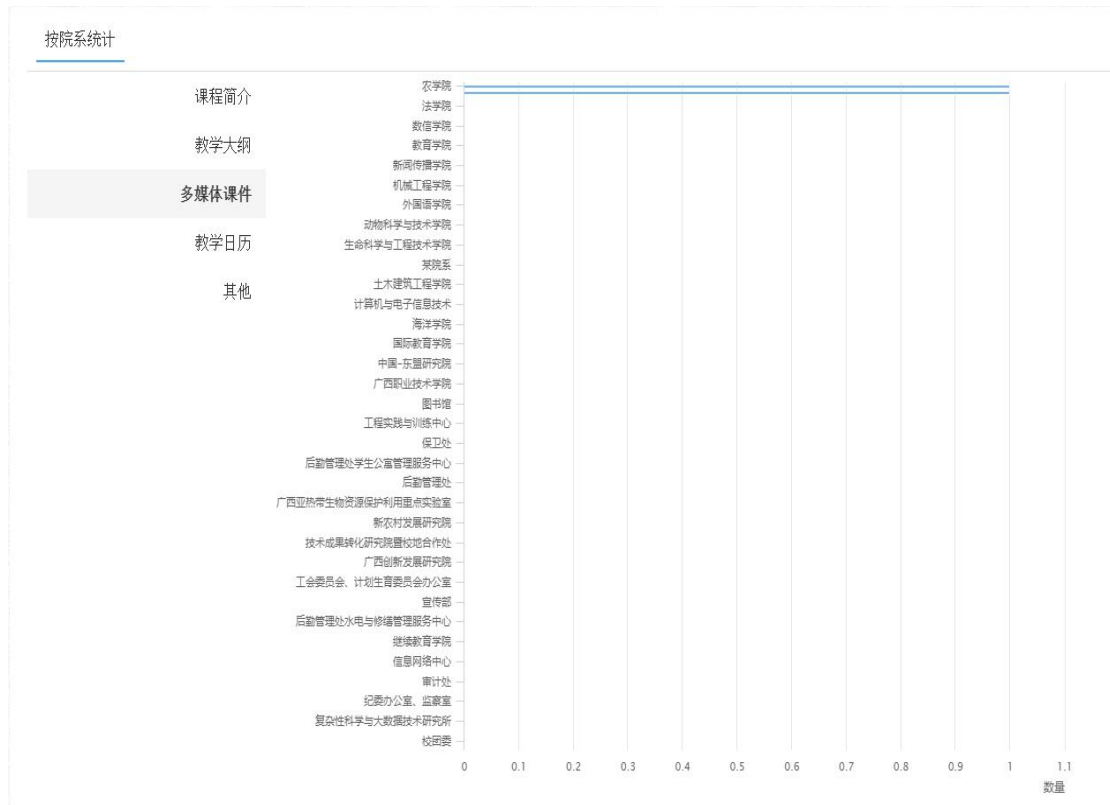


3.2.2 教学文件审核与管理

管理员可在此位置查看、审核和删除教师在前台上传的课程相关教学文件。

姓名	院系	课程名称	提交审核时间	课程简介	教学大纲	多媒体课件	教学日历	其他	学院教学办	学校教务处
李正	某院系	测试	2019-02-18	0	0	0	0	0	未审批 审批 删除	查看 删除
李正	某院系	测试审批	2019-02-14	1	1	1	1	0	未审批 审批 删除	查看 删除
测试平台账号		测试	2019-02-14	1	1	1	1	0	未审批 审批 删除	查看 删除
王廷照	教务处	测试课程1	2019-02-14	1	1	1	1	0	未审批 审批 删除	查看 删除
莫少娟		测试	2018-11-29	0	0	0	0	0	未审批 审批 删除	查看 删除
王廷照	教务处	测试课程2	2018-11-16	0	0	0	0	0	未审批 审批 删除	查看 删除
李正	某院系	测试课程创建	2018-11-09	1	1	1	1	0	未审批 审批 删除	查看 删除
测试平台账号		123	2018-11-01	0	0	0	0	0	未审批 审批 删除	查看 删除
测试平台账号		test	2018-10-31	0	0	0	0	0	未审批 审批 删除	查看 删除
蒋欣		人才素质测评	2018-10-23	0	0	0	0	0	未审批 审批 删除	查看 删除

①查看统计数据：点击右上方“查看统计数据”按钮，可查看每个类别各院系上传的数量。



②一键导出：点击右上角“一键导出”按钮，可直接导出上传信息表格，如下图所示。

姓名	院系	课程名称	提交审核时间	课程得分	教学大纲	多媒体课件	教学日历	其他	学院教学办	学术教务
测试平台账号		测试	2019-01-11	1	1	1	0		审批未通过	已查阅
王廷熙	教务处	测试课程1	2018-12-21	1	1	1	0		审批通过	已查阅
莫少娟		测试	2018-11-20	0	0	0	0		未审核	已查阅
王廷熙	教务处	测试课程2	2018-11-10	0	0	0	0		未审核	已查阅
李正	某院系	测试课程创建	2018-11-00	0	0	0	0		未审核	未查阅
测试平台账号		123	2018-11-00	0	0	0	0		未审核	未查阅
测试平台账号		test	2018-10-00	0	0	0	0		未审核	未查阅
李正	某院系	测试	2018-10-00	0	0	0	0		未审核	未查阅
蒋钦		人才素质测评	2018-10-00	0	0	0	0		未审核	未查阅
李世君		123	2018-10-00	0	0	0	0		未审核	未查阅
李世君		牛杰	2018-10-10	0	0	0	0		未审核	已查阅

③审批：点击“审批”按钮，可查看教师上传的教学文件进行审批，如下图：

课程信息

课程编号	ZJ0546603
课程名称	《测试课程1》
主讲教师	王廷熙
课程简介	网络课登陆入口.docx
教学大纲	服务器申请模版0904.doc
多媒体课件	商学院组织2018年《创业基础》课程秋季教学研讨活动.docx
教学日历	民族理论与政策.docx
审批意见	

审批结果 通过 不通过

④查看：点击“学院教学办”--“查看”按钮。可查看学院教学办的审批意见和结果，还可点击右上角“重批”按钮，进行重批。

课程信息 重批

课程编号	190116
课程名称	《测试》
主讲教师	测试平台账号
课程简介	CupFungus_ZH-CN9348475069_1920x1080.jpg
教学大纲	CupFungus_ZH-CN9348475069_1920x1080.jpg
多媒体课件	PuffinWales_ZH-CN12110916089_1920x1080.jpg
教学日历	GordesLavender_ZH-CN8649239515_1920x1080.jpg
审批意见	sdfs
审批结果	2019-01-16 不合格

⑤查阅：点击“查阅”按钮，可查看教学文件和学院教学办审批结果，还可点击“编辑”按钮，编辑学校教务处意见。

课程信息	
课程编号	190116
课程名称	《测试》
主讲教师	测试平台账号
课程简介	CupFungus_ZH-CN9348475069_1920x1080.jpg
教学大纲	CupFungus_ZH-CN9348475069_1920x1080.jpg
多媒体课件	PuffinWales_ZH-CN12110916089_1920x1080.jpg
教学日历	GordesLavender_ZH-CN8649239515_1920x1080.jpg
学院教学班审核意见	sdfsd
学院教学班审核结果	不合格
学校教务处意见	编辑

⑥删除：点击“删除”按钮，可对教师上传的教学文件进行删除。

3.3 用户管理

平台所有用户的管理，包括学生、教师、管理员，用户组织架构设置，后台登录日志记录。

3.3.1 学生

可对平台上的学生帐号进行管理，如筛选，编辑，删除，重置密码等操作。

全部	账号	姓名	性别	手机号码	邮箱	院系	专业	班别	入学年份	操作
<input type="checkbox"/>	1836200105	唐伟华	-	17677088902	-	林学院	林学院	林学院161		编辑 冻结 重置密码 信息 登录
<input type="checkbox"/>	623022198409010026	孟卓南	-	18200277230	-	其他	其他			编辑 冻结 重置密码 信息 登录
<input type="checkbox"/>	2017310101	毛志凯	-	15078100435	2219695914@qq..	材料教育学院	理工(材料)	理工1710		编辑 冻结 重置密码 信息 登录
<input type="checkbox"/>	2017310221	黄瑞	-	18775801842	-	材料教育学院	理工(材料)	理工1713		编辑 冻结 重置密码 信息 登录
<input type="checkbox"/>	2017310159	黄旭	-	15179139917	-	材料教育学院	理工(材料)	理工1712		编辑 冻结 重置密码 信息 登录

①点击右上角“添加新学生”、“+批量导入”按钮，可在平台上添加新学生，也可批量导入学生名单，点击批量导入按钮。（在校学生和教师数据均已通过数据对接导入到后台里，非本校学生数据可利用此功能导入后台）

通过批量导入功能将本校（系）用户数据批量导入本系统。使用前需准备固定格式的 excel 表格，可以下载标准模版，然后录入相关学生信息，进行上传。

批量导入学生 返回

批量导入学生

说明

通过此功能将本校（系）用户数据批量导入本系统。使用前需准备固定格式的excel表格，表格样式如下：

学号*	姓名*	院系*	专业*	班级*	入学年份*	手机号	邮箱	证件号码	密码	出生日期	籍贯	政治面貌	所属层次	证件类型
200001201	李雷	信息学院	计算机科学与技术	软1	2014	18888888888	srreader@chaoting.com	130*****	123456	2000-01-01	广西-北海	团员	本科	身份证
200001202	韩梅梅	信息学院	计算机科学与技术	软1	2014	16666666666	nooc@chaoting.com	130*****	123456	2001-02-02	江西-九江	党员	硕士研究生	护照

下载模板

导入

选择文件上传 删除 开始导入 组织架构更新

②点击“编辑”按钮，可编辑学生的学号、姓名和院系等信息，如下图所示。

编辑学生信息

登录信息

邮箱/账号: 密码:

基本信息

学号: <input type="text" value="1836200105"/>	姓名: <input type="text" value="唐伟华"/>
性别: <input type="text" value="请选择"/>	籍贯: <input type="text" value="省"/> <input type="text" value="市"/>
手机号: <input type="text" value="17677088902"/>	邮箱: <input type="text"/>
政治面貌: <input type="text" value="请选择"/>	所属层次: <input type="text" value="请选择"/>
证件类型: <input type="text" value="请选择"/>	证件号码: <input type="text"/>
出生日期: <input type="text" value="年/月/日"/>	民族: <input type="text" value="请选择"/>
入学年份: <input type="text" value="请选择"/>	
院系: <input type="text" value="林学院"/>	
专业: <input type="text" value="林学类"/>	
班级: <input type="text" value="林学类181"/>	

③点击“冻结”或“批量冻结”按钮，可冻结学生帐号，让其不能登录平台。若要解冻，可点击当前页面左下角“查看已冻结学生”，进行解冻。



④点击“重置密码”按钮，将学生密码重置为 123456。

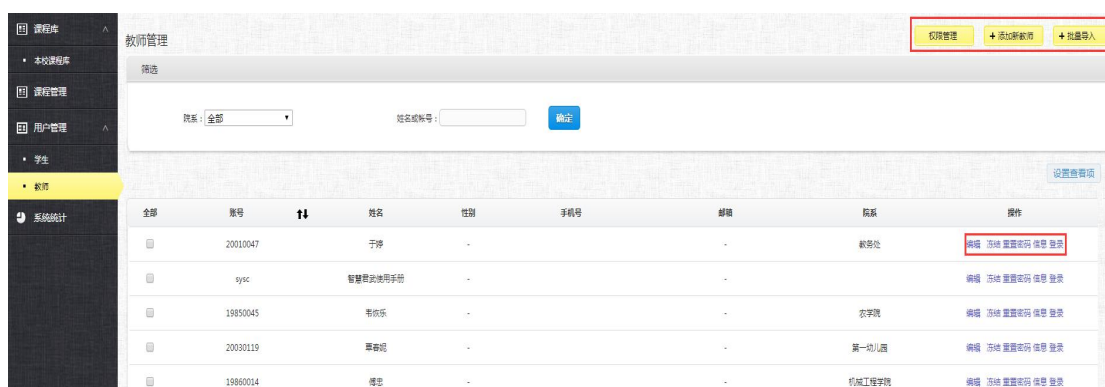
⑤点击“信息”按钮，可查看学生在平台上选修的课程信息。



⑥点击“登录”，可直接进入学生的个人空间。

3.3.2 教师

教师管理与学生管理界面类似，可以对平台上的教师帐号进行管理，如筛选，编辑，删除，重置密码，信息查询等操作。功能与学生的一样，在此不再赘述。



点击“权限管理”，进行老师端导入帐号功能设置：一允许前台导入账号：老师可以在课程里导入后台已添加的学生，反之不可以；二允许前台产生新账号：后台没有账号的学生，老师可以在课程里直接添加学生，产生新账号，反之不可以。



3.4 系统统计

对平台所有用户，所有操作进行大数据统计分析。包括：课程统计、教学统计、学习统计、访问量统计、选课统计、大数据分析、答疑统计。



3.4.1 课程统计

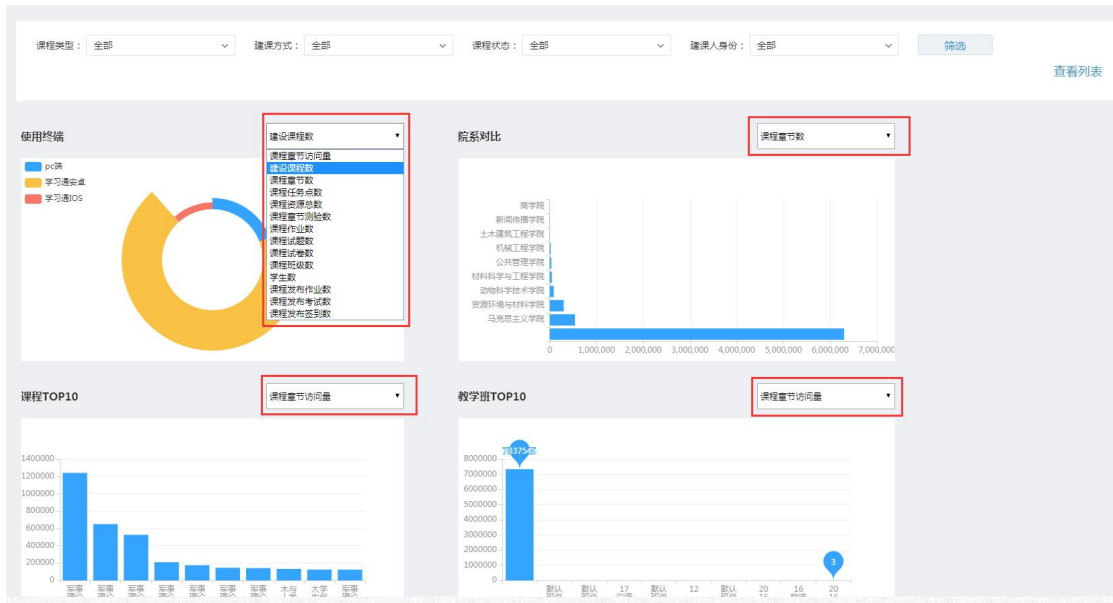
对课程信息进行统计。可直接搜索一门课程的信息。也可按开课时间、开课院系、课程名称等信息进行筛选。



①点击“设置查看项”按钮，可选择下图里需要显示在页面列表中的项目。



②点击右上角“查看图表”按钮，可以直观的看到下图中的使用情况对比。点击下图中的“查看列表”按钮，则返回上图界面。



④点击右上角“未激活课程统计”按钮，可查看平台所有未激活课程信息，并导出数据表格。

The '未激活课程统计' (Inactive Course Statistics) page displays a table of inactive courses. The table includes columns for course name, course ID, instructor name, instructor ID, department, and classroom ID. The page also features a search bar for the instructor's department and a '导出数据' (Export Data) button in the top right corner.

课程名称	课程编号	授课人姓名	授课人账号	开课院系	授课人所属院系	教学班
植物景观规划设计	1361087	李业	2004005	林学院	林学院	6F82768C6491C7B253030410AC76E1
信息论基础	1070051	岳峰	2006041	计算机与电子信息学院	计算机与电子信息学院	6F8C194A38628F78B053020410AC10D9
结构力学(I)	1009028	李秀梅	1996057	土木建筑工程学院	土木建筑工程学院	70C463877E2AF502B053020410AC78AE
删除课程结构设计原理	1002022	田朝伟	2013003	土木建筑工程学院	土木建筑工程学院	6F32903670E95A34B053030410AC40B2
程序设计与基础	1071102	杨群	1994009	计算机与电子信息学院	计算机与电子信息学院	6F820798CC0039A0B053020410AC8291
统计学原理	1230044	农加群	1993005	商学院	商学院	719253000CF348B053020410AC797C3
农业植物病理学(-)	1313087	张磊庆	2001030	农学院	农学院	712A718E2E4A32E2B053030410AC5644
农业植物病理学(-)	1313087	张磊庆	1995010	农学院	农学院	712A718E2E4A32E2B053030410AC5644
电力系统自动控制与装置*	1022701	龙军	1982042	电气工程学院	电气工程学院	6F8FD25E23DF1B4B053020410AC795F1
现代汉语(-)	1212021	康七元	2009040	文学院	文学院	6F3246132203A42B053030410AC79AF
英语阅读与写作(1)	1255691	曹小强	72288532FC15F948D63020410AC0B7A	外国语学院	外国语学院	745288800A63A2B053030410AC28A3
英语阅读与写作(1)	1255691	周露春	1996002	外国语学院	外国语学院	745288800A63A2B053030410AC28A3
审计学	1239163	汪军	2001040	商学院	商学院	704839591C560E73B053030410AC42E5
材料物理	1066993	杨成贵	2013011	资源环境与材料学院	资源环境与材料学院	6F7E21C835FD7C778B053030410AC0380F
风景园林专业英语	1360164	林燕	2005098	林学院	林学院	6F80773787C71A8B053020410AC7463

⑤点击右上角“导出数据”，可导出平台中所有课程的统计详情表格。

The '课程统计 > 统计列表' (Course Statistics > Statistics List) page provides a detailed view of course statistics. It includes a search bar for the instructor's department and a '导出数据' (Export Data) button. Below the search bar, there are several filter options: '课程创建时间' (Course Creation Time), '教师所属院系' (Instructor's Department), '课程' (Course), '课程类型' (Course Type), '授课方式' (Teaching Method), '课程状态' (Course Status), '授课人身份' (Instructor's Role), '课程性质' (Course Nature), and '课程共享' (Course Sharing). A '筛选' (Filter) button is located at the bottom right of the filter section.

⑥通过不同指标，进行统计分析。如按课程章节数、任务点数、资源数等进行排序，点击指标旁边箭头，即可实现。

The screenshot shows a table of courses with various sorting options. The table includes columns for course cover, course name, instructor name, instructor role, instructor ID, course creation time, department, and several sorting metrics: '课程资料数' (Course Material Count), '章节总数' (Total Chapter Count), '可编辑章节数' (Editable Chapter Count), '共建教师数' (Co-constructed Teacher Count), '助教数' (Assistant Teacher Count), '班级总数' (Total Class Count), and '课程学生总数' (Total Course Student Count). The '课程资料数' column is highlighted with a red box, and a red arrow points to the sorting arrow next to it.

课程封面	课程名称	授课人姓名	授课人身份	授课人账号	课程创建时间	开课学院	教师所属院系	课程资料数	章节总数	可编辑章节数	共建教师数	助教数	班级总数	课程学生总数
	军事理论	廖天铭	学生	1723110156	2018-04-01	商学院	商学院	0	0	0	0	0	1	0

⑦切换“课程下班级详情”，可进一步查看及导出每门课程的授课情况表格。图下图所示：

课程统计 > 统计列表
按课程统计 **课程下班级详情** 导出数据

班级创建时间： 至 课程创建时间： 至 课程： 请输入课程名称/课选人

课选人身份： 全部 教师所属院系： 全部 课程状态： 全部 建课方式： 全部 课程类型： 全部 课程共享： 全部

班级学习状态： 全部 班级公开状态： 全部 课程性质： 全部 班级所属学期： 全部 筛选

[设置查看项](#)

课程名称	课程编号	课选人姓名	课选人账号	课程创建时间	开课学院	共建课次数	助教数	班级总数	课程学生总数	课程资料数	章节总数	可编辑章节数	已发布作业数	章节删除总数	PBL平均分
化学与人类文明		崔猛	1880200128	2018-09-22		0	0	1	0	0	0	0	0	0	0
军事理论		李梅	1723180103	2018-04-06		0	0	1	0	0	0	0	0	0	0
军事理论		陈广龙	1703110524	2018-04-10		0	0	1	0	0	0	0	0	0	0
军事理论(西安交大版)		钟博	1721170154	2018-04-25		0	0	1	0	0	0	0	0	0	0
中华诗词之美		曹明礼	1812270233	2018-10-08		0	0	1	0	0	0	0	0	0	0
BIM技术应用		韦秋	462017900@qq.com	2017-06-20		0	1	4	701	0	1	0	0	0	0
木与人类文明-副本		项雅枚	xiangyamei	2017-08-04	林学院	0	0	1	1	0	96	82	0	28	0
33		覃玉连	qinyulan1	2016-03-28		0	0	1	0	0	6	5	0	0	0
创业基础		梁顺	1739020233	2018-10-23		0	0	1	0	0	0	0	0	0	0
论语导读		张锐	20050129	2018-03-18	公共管理学院哲学系	4	2	7	269	0	93	69	0	53	0

3.4.2 教学统计

对教师的教学情况进行统计。可分别按人、按课程、教师-班级进行统计。

①按人统计：可查看及导出用户在平台上所属院系、教课总数、教授班级数等信息。如下图所示：

教学统计 > 统计列表
按人统计 按课程统计 教师-班级详情 导出数据

时间： 至 姓名： 请输入姓名/账号 所属院系： 全部 身份： 全部 筛选

[设置查看项](#)

姓名	账号	所属院系	教课总数	教授班级数	教授学生数	添加可编辑章节数	添加章节资源总数	添加章节现时数	添加章节音频数	添加章节图书数	添加章节文档数	添加章节PPT文档数	添加章节PDF文档数	添加章节EXCEL文档数
高	201210400050		0	0	0	0	0	0	0	0	0	0	0	0
潘明章	20160284	机械工程学院	0	0	0	0	0	0	0	0	0	0	0	0
夏福英	20180026	马克思主义学院	0	0	0	0	0	0	0	0	0	0	0	0
教师3	1725130662@qq.com		1	5	37	0	0	0	0	0	0	0	0	0
周立亚	187008661@qq.com	其它院系	2	4	12	0	1	1	0	0	0	0	0	0

②按课程统计：可查看及导出每门课程的建课情况。如下图所示：

教学统计 > 统计列表
按人统计 **按课程统计** 教师-班级详情 导出数据

姓名： 请输入姓名/账号 所属院系： 全部 身份： 全部 课程： 请输入课程名称 课程状态： 全部 建课方式： 全部

课程类型： 全部 课程角色： 全部 **课程性质： 全部** 筛选

[设置查看项](#)

姓名	账号	账号状态	所属院系	身份	教授班级数	教授学生数	课程名称	课程id	开课学院	课程状态	建课方式	课程类型	创建课程时间	课程编号	课程性质
向仰兵	1839010107	未冻结	资源环境与材料学院	学生	1	0	唐神经典与中国文化传统	201970592		已归档	自建	本校课程	2018-09-21 1:04:35		
徐锦	1713150211	未冻结	生命科学与技术学院	学生	1	0	嘎嘎嘎	200987917		运行中	自建	本校课程	2018-03-06 17:47:05		
郑龙波	1807210214	未冻结	计算机与电子信息学院	学生	1	0	环境管理学	202172445		已归档	自建	本校课程	2018-10-16 13:45:28		
蔡孟钰	1731110307	未冻结	农学院	学生	1	0	创业基础	202981474		运行中	自建	本校课程	2018-12-28 00:26:24		

③教师-班级详情：可查看及导出每门课程下的所有班级运行情况。如下图所示：

教学统计 > 统计列表

按人统计 按课程统计 **教师-班级详情** 导出数据

姓名: 所属院系: 身份: 课程: 课程状态:

授课方式: 课程类型: 班级学习状态: 班级公开状态: 课程性质:

班级所属学期:

姓名	账号	所属院系	身份	教授学生数	课程名称	课程id	课程状态	授课方式	课程类型	创建课程时间	课程编号	课程角色
阿帅兵	1839010107	资源环境与材料学院	学生	0	唐诗经典与中国文化传统	201970592	已归档	自建	本校课程	2018-09-21 11:04:35		授课教师
邓燕	1831200522	农学院	学生	0	古代民间艺术	201982736	运行中	自建	本校课程	2018-09-23 19:44:31		授课教师
黄韵语	1636130303	林学院	学生	0	创业管理实战	201923449	已归档	自建	本校课程	2018-09-17 00:16:26		授课教师
李世君	15077166001		教师	0	大学生安全教育-广西大学	201636336	已归档	自建	本校课程	2018-06-30 12:04:04		授课教师
严纪新	450922198907100892	其它院系	学生	0	中国近现代史纲要	203398174	已归档	克隆	本校课程	2019-02-12 16:59:20		授课教师
通讯课教师	teacher		教师	0	欧洲一体化	80256170	运行中	映射	尔雅课程	2014-06-11 15:56:57		授课教师
万方同	wanfangtong1	其它院系	教师	11	创新创业	80056626	已归档	克隆	尔雅课程	2015-04-02 13:29:14		共建教师
赖武雷	laiwulei1	其它院系	教师	7	创新创业	80056626	已归档	克隆	尔雅课程	2015-04-02 13:29:14		共建教师

3.4.3 学习统计

学习统计用于统计每个学生的学习情况。可按人、课程和督学记录统计。具体操作与教学统计一致。

学习统计 > 统计列表

按人统计 按课程统计 督学记录

学生: 入学年级: 学生状态: 院系: 专业:

行政班:

姓名	账号	院系	专业	行政班	学生状态	入学年级	角色	课程数	任务点完成数	视频任务点完成数	学生观看视频总时长(分钟)	章节测验完成数
张德正	1604110410	化学化工学院	化学工程与工艺	工艺164	未冻结	无所属年级	学生	军事理论		2017-03-09 19:24	化学化工学院	156

学习统计 > 统计列表

按人统计 **按课程统计** 督学记录 导出数据

查询时间: 至: 学生: 入学年级: 学生状态:

院系: 专业: 行政班: 课程名称:

课程类型: 课程状态: 教学班: 教学班状态: 课程性质:

班级所属学期:

学习统计 > 统计列表

按学生统计 按课程统计 **督学记录**

督促类型: 全部 督促方式: 全部 状态: 全部 [查询](#)

标题	督促类型	督促方式	督促操作时间	督促内容	状态	操作
----	------	------	--------	------	----	----

3.4.4 选课统计

统计本学期选课情况。如每门课程的选课人数。

课程库

- 本校课程库
- 课程管理
- 用户管理
- 系统统计
 - 课程统计
 - 教学统计
 - 学习统计
 - 选课统计**
 - 答疑统计

选课统计

● 春季学期 ● 秋季学期 [历年总览](#)

(秋季学期) 选课详情--统计图

共选课 6 门, 详情如下:

序号	课程名称	课程ID	历史选课人次	操作
1	木与人类文明	201111026	295	查看详情
2	植物生理学(双语)	203111539	57	查看详情
3	设计基础	98415996	22	查看详情
4	天文学概论	98358881	18	查看详情
5	道德经导读	201111033	16	查看详情
6	西方哲学史(上)	88055022	13	查看详情

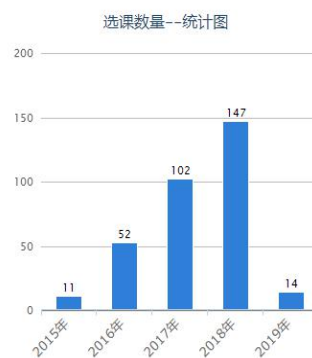
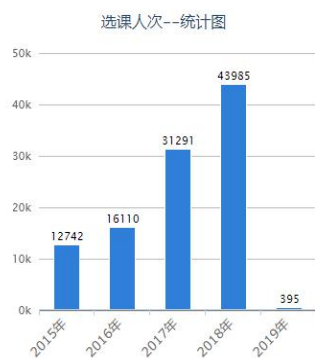
[导出数据](#)

*历史选课人次: 包含已删除/已退课/已归档班级的学生。

点击“历年总览”按钮，可查看每年选课人次及选课数量。

历年总览

[返回](#)



选课人次-图表:

年份	选课人次
2015年	12,742
2016年	16,110
2017年	31,291
2018年	43,985
2019年	395

选课数量-图表:

年份	选课数量
2015年	11
2016年	52
2017年	102
2018年	147
2019年	14

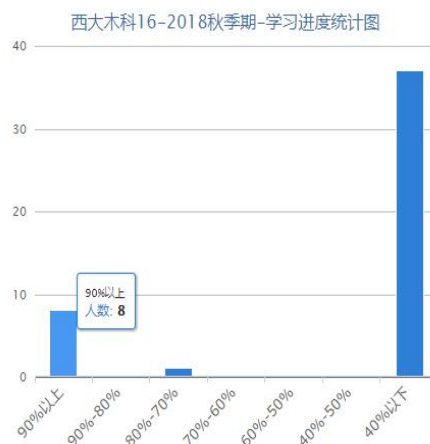
点击“查看详情”按钮，还可查看该门课程每个班级的学习进度。

木与人类文明

[返回](#)

正在学习的班级 已归档的班级

序号	班级名称	学期时间	操作
1	学银在线四期	2019-01-04 16:24:24 2019-02-28 23:59:59	进度比例
2	西大木科16-2018秋季期	2018-09-17 00:00:00 2018-12-02 23:59:59	进度比例
3	西大木科15-2018秋季期	2018-09-17 00:00:00 2018-12-02 22:59:59	进度比例
4	桂林理工大学-2018秋季期	2018-09-17 00:00:00 2018-12-02 23:59:59	进度比例
5	学银在线三期	2018-09-17 00:00:00 2018-12-31 23:59:59	进度比例
6	广西大学-2018秋季期	2018-09-17 00:00:00 2018-12-02 23:59:59	进度比例



3.4.5 答疑统计

统计平台用户使用慕课答疑系统的情况。教师在其个人空间，可通过课程管理里，勾选“显示第三方答疑”，来开启答疑功能。



3.5 在线客服

使用过程中，如遇任何平台技术问题，可随时点击页面右下角“在线客服”按钮，进行咨询。

